ФЕДЕРАЛЬНОЕ ГОСУДАРСТВЕННОЕ БЮДЖЕТНОЕ УЧРЕЖДЕНИЕ ВЫСШЕГО ОБРАЗОВАНИЯ «СЕВЕРО-ОСЕТИНСКИЙ ГОСУДАРСТВЕННЫЙ УНИВЕРСИТЕТ ИМЕНИ КОСТА ЛЕВАНОВИЧА ХЕТАГУРОВА»

АНАЛИТИЧЕСКИЙ ОТЧЕТ

О РЕЗУЛЬТАТАХ ОПРОСА ОБУЧАЮЩИХСЯ ОБ УДОВЛЕТВОРЕННОСТИ УСЛОВИЯМИ, СОДЕРЖАНИЕМ, ОРГАНИЗАЦИЕЙ И КАЧЕСТВОМ ОБРАЗОВАТЕЛЬНОГО ПРОЦЕССА РАМКАХ РЕАЛИЗАЦИИ ОБРАЗОВАТЕЛЬНОЙ ПРОГРАММЫ 44.03.05 ПЕДАГОГИЧЕСКОЕ ОБРАЗОВАНИЕ (С ДВУМЯ ПРОФИЛЯМИ «ОСЕТИНСКИЙ ЯЗЫК И ЛИТЕРАТУРА. ИНОСТРАННЫЙ ЯЗЫК(АНГЛИЙСКИЙ)»)

ВЛАДИКАВКАЗ 2026

ОСНОВНЫЕ ВЫВОДЫ ПО РЕЗУЛЬТАТАМ ИССЛЕДОВАНИЯ

По результатам исследования можно сделать следующие основные выводы: 57.20% студентов данной образовательной программы считает, что качество обучения в СОГУ в 2026 учебном году улучшилось по сравнению с предыдущим годом (рис. 1).

Рисунок 1. Как Вы считаете, изменилось ли качество обучения в СОГУ в 2025 году по сравнению с 2024 годом?

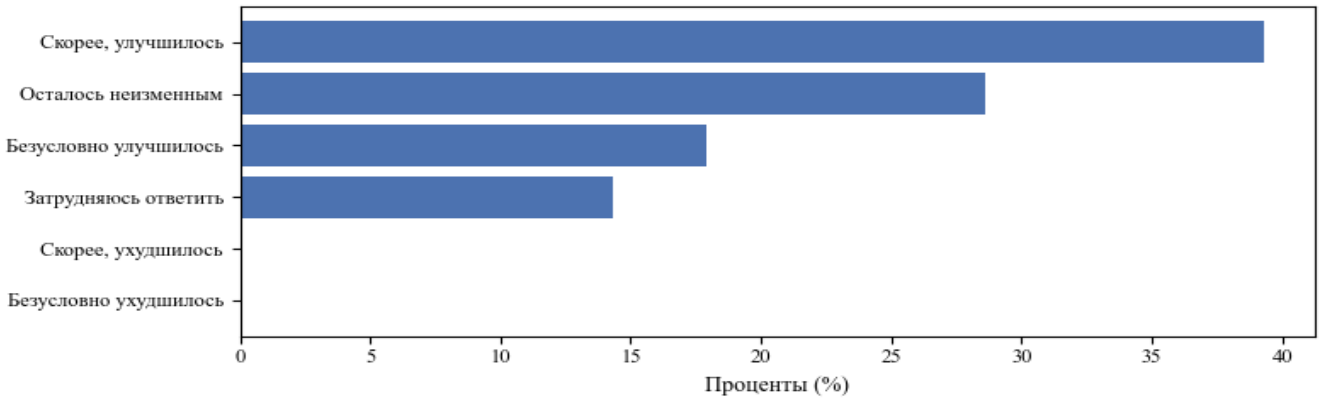

Удовлетворённость студентов данной образовательной программы качеством образования в СОГУ составила 85.80%, неудовлетворительно оценивающих предоставляемые услуги составила всего 3.60%, отчасти удовлетворены, отчасти нет – 7.10% (рис. 2).

Рисунок 2. Если рассматривать в целом Вы удовлетворены или нет качеством образования в СОГУ?

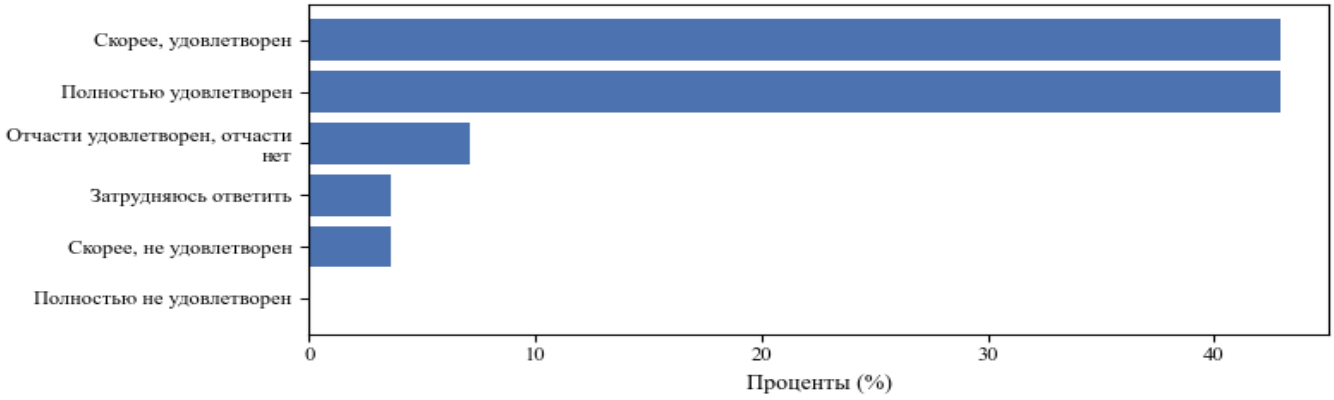

Рисунок 3. Индекс удовлетворённости различными аспектами, поддерживающими процесс обучения в СОГУ

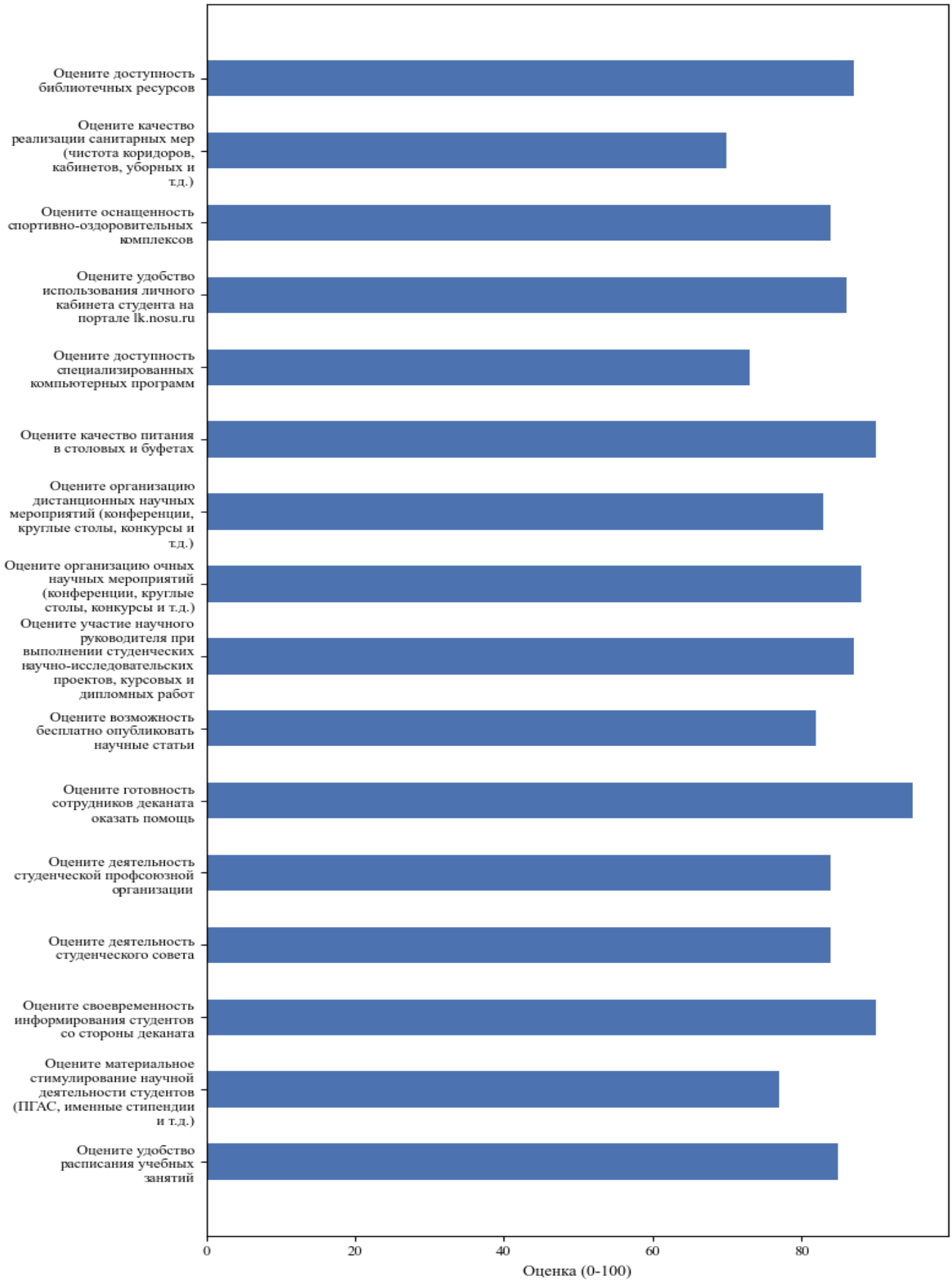

Некоторые мониторинговые исследования отмечают одним из лучших инструментов для определения успешности вуза оценку уровня лояльности ее студентов, которая выражается через готовность к рекомендациям и возвращению за образовательными услугами.

В случае необходимости получения образовательных услуг, порекомендуют обратиться в СОГУ 96.40% опрошенных студентов данной образовательной программы (рис. 4).

Рисунок 4. В случае необходимости получения образовательных услуг Вашими родными, близкими Вы порекомендуете обратиться (поступить) в СОГУ?

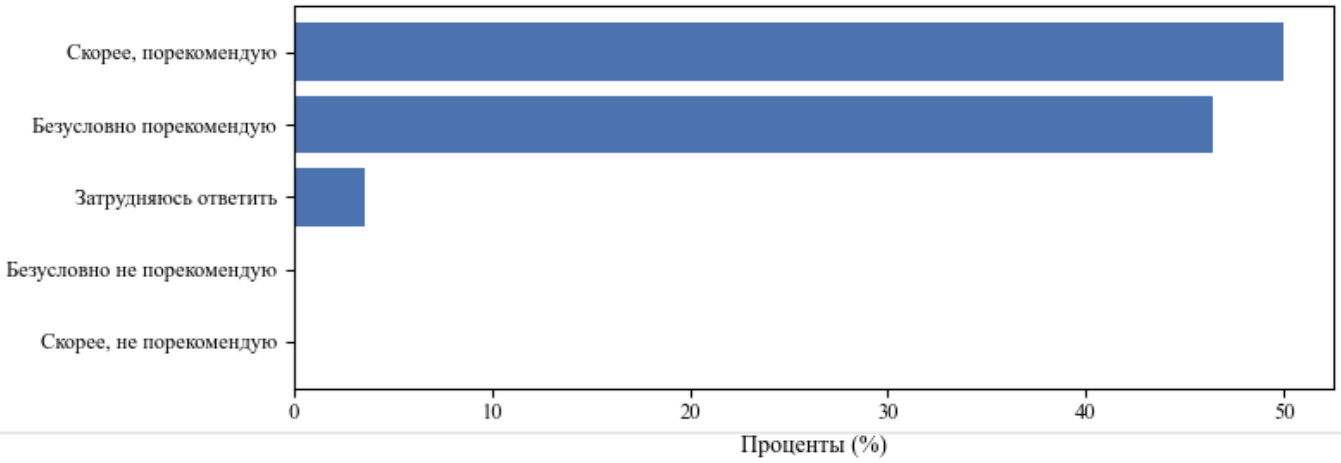

За дополнительным образованием или повышением квалификации в СОГУ снова готовы обратиться 92.90% опрошенных, 3.60% - предпочтут другое образовательное учреждение (рис. 5).

Рисунок 5. В случае необходимости получения дополнительного образования или повышения квалификации Вы лично обратитесь снова за образовательными услугами в СОГУ?

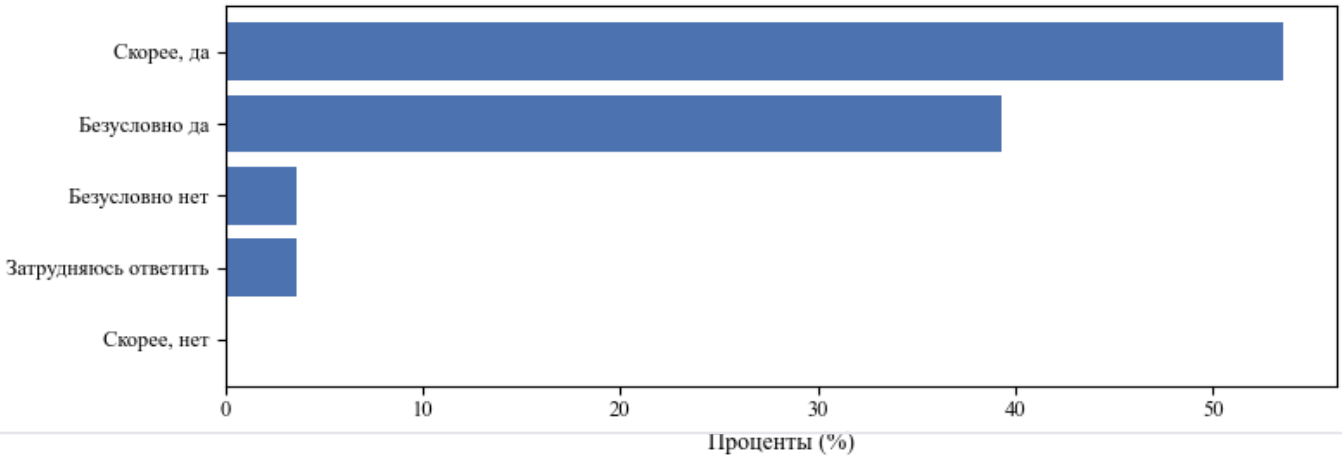

Большинство студентов данной образовательной программы положительно оценивают свои шансы на трудоустройство – 35.70% опрошенных считают, что у них не будет никаких сложностей с этим. (рис. 6).

Ответы, представленные на рисунке 6, говорят о твердости намерения студентов следовать выбранной специальности, так как в случае НЕ успешности в вопросе трудоустройства по специальности 42.90% - попробуют трудоустроиться в смежных сферах.

Рисунок 6. Если Вам НЕ удастся трудоустроиться по специальности (профессии), то какие действия Вы предпримете?

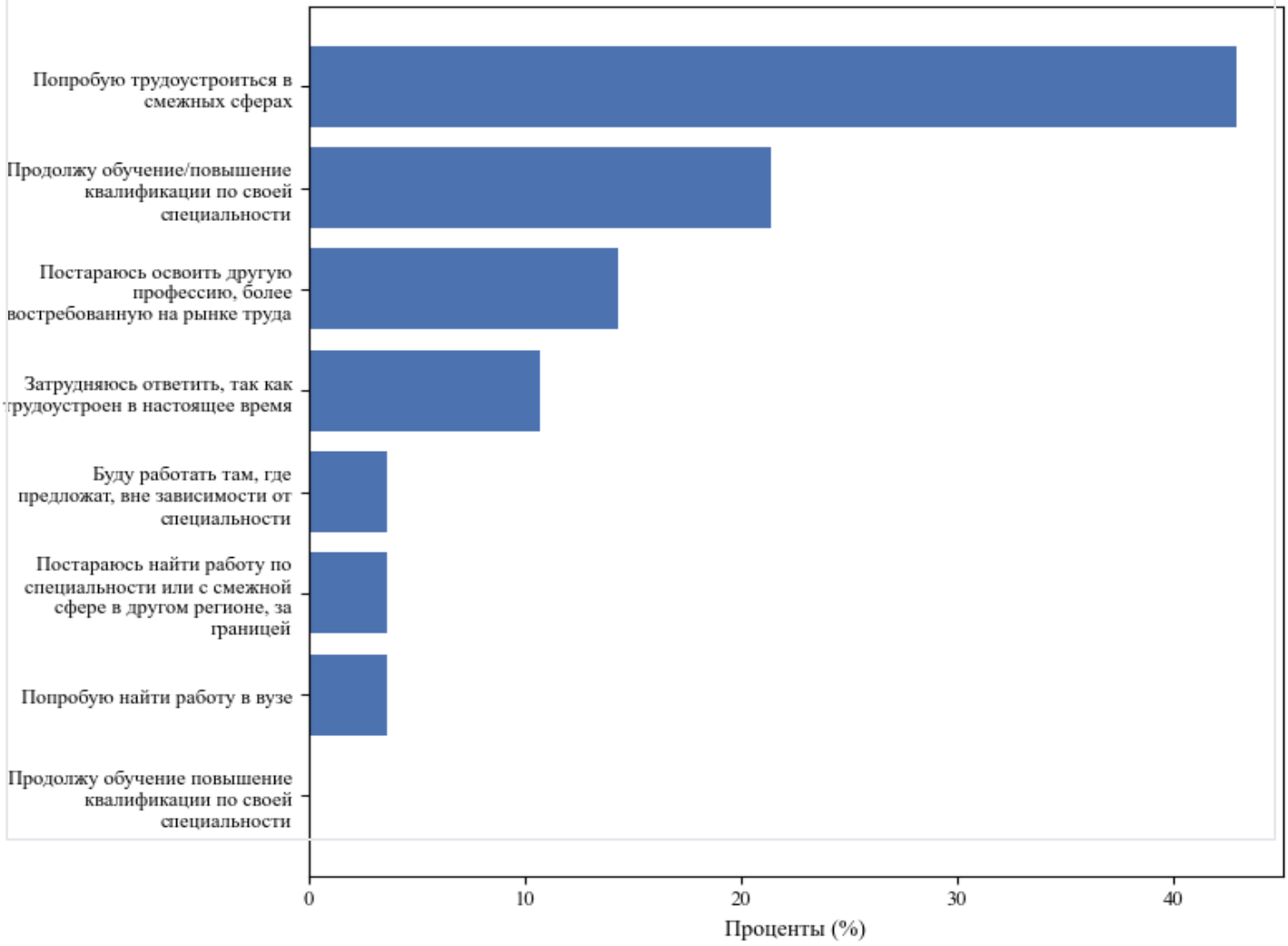

На минимальную заработную плату в размере 11-20 тыс. рублей готовы выйти – 3.60%, а на 21-30 тыс. рублей - 7.10% (рис. 7).

Рисунок 7. При каком минимальном размере заработной платы Вы согласитесь выйти на работу (на полный рабочий день) по специальности после окончания обучения?

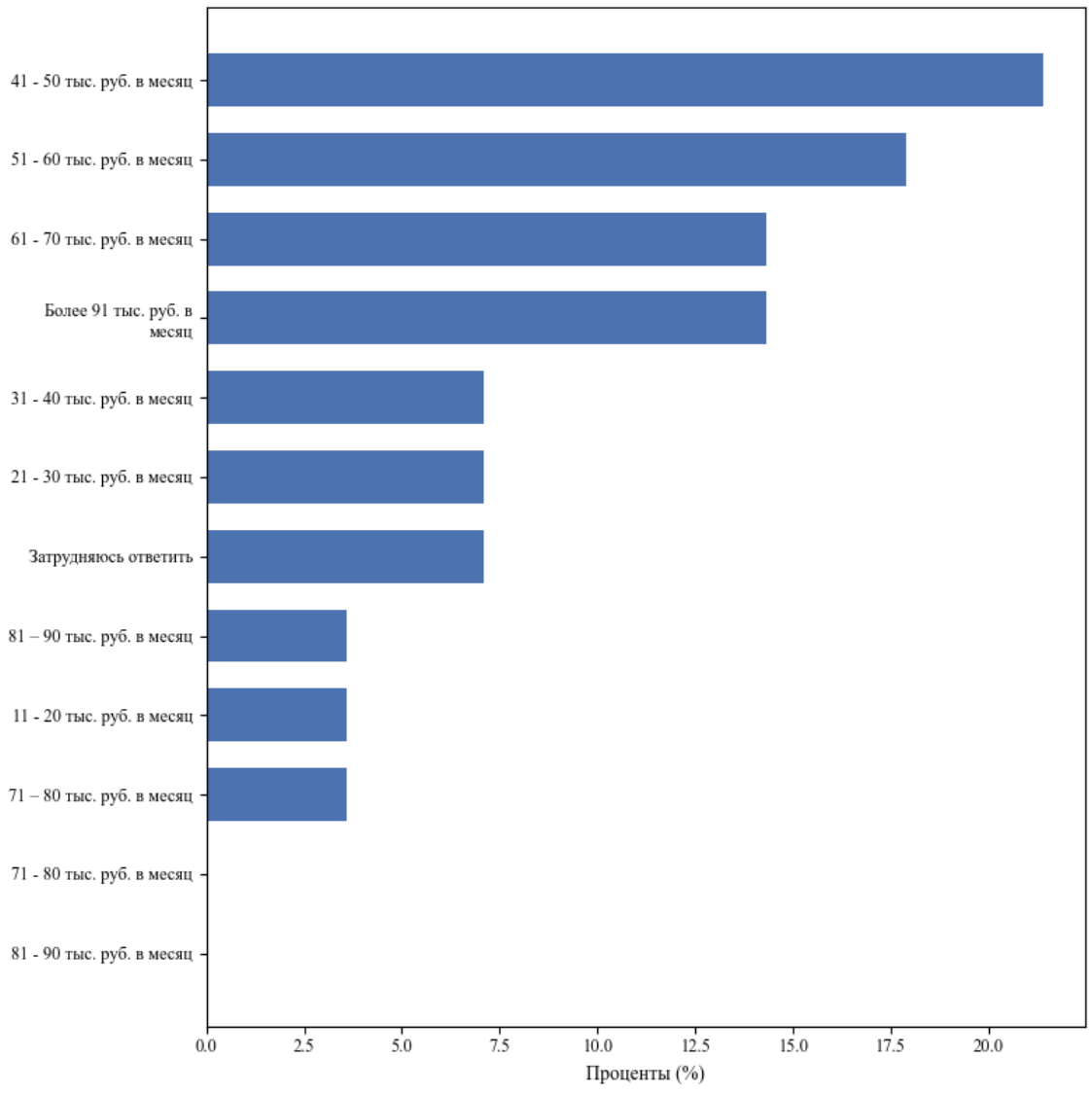

Большинство студентов данной образовательной программы предпочитают работать на себя (21.40%) или в частной коммерческой компании (14.30%). В государственном бюджетном учреждении свое трудоустройство видят 39.30% опрошенных (рис. 8).
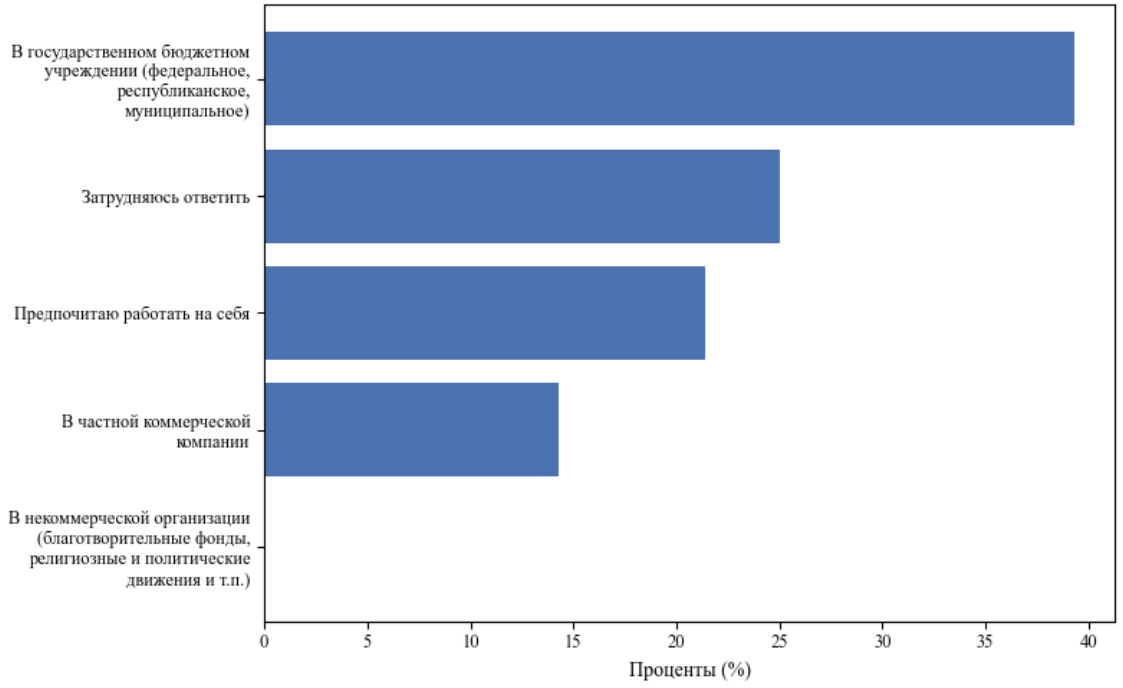
Рисунок 8. В какой организации Вы бы предпочли работать?