ФЕДЕРАЛЬНОЕ ГОСУДАРСТВЕННОЕ БЮДЖЕТНОЕ УЧРЕЖДЕНИЕ ВЫСШЕГО ОБРАЗОВАНИЯ «СЕВЕРО-ОСЕТИНСКИЙ ГОСУДАРСТВЕННЫЙ УНИВЕРСИТЕТ ИМЕНИ КОСТА ЛЕВАНОВИЧА ХЕТАГУРОВА»

АНАЛИТИЧЕСКИЙ ОТЧЕТ

О РЕЗУЛЬТАТАХ ОПРОСОВ РАБОТОДАТЕЛЕЙ ОБ УДОВЛЕТВОРЕННОСТИ КАЧЕСТВОМ ОБРАЗОВАНИЯ ПО ОБРАЗОВАТЕЛЬНОЙ ПРОГРАММЕ 44.03.05 ПЕДАГОГИЧЕСКОЕ ОБРАЗОВАНИЕ (С ДВУМЯ ПРОФИЛЯМИ ПОДГОТОВКИ). «ФИЗИКА. МАТЕМАТИКА»

ВЛАДИКАВКАЗ – 2026

ОБЩАЯ ХАРАКТЕРИСТИКА ИССЛЕДОВАНИЯ

В марте 2026 года Северо-Осетинским государственным университетом имени Коста Левановича Хетагурова в рамках мониторинга качества образования проведен опрос работодателей на тему уровня профессиональной подготовки выпускников СОГУ в том числе по. направлениям подготовки 44.03.05 Педагогическое образование. В опросе приняли участие 1 работодатель, представляющих организации разных форм собственности государственных бюджетных учреждений (100.0 %) (рис. 1).

Рисунок 1. Форма собственности опрошенных организаций

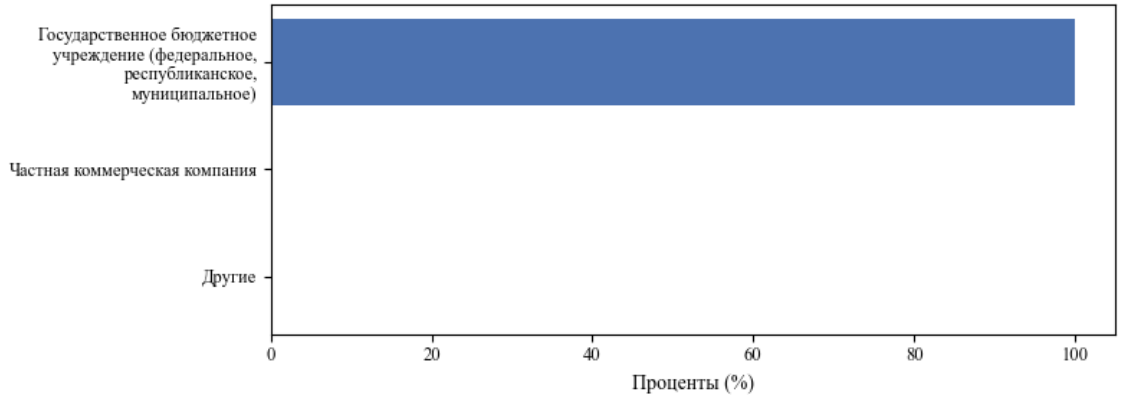

От работодателей выступили специалисты разных уровней (100.0%),

Рисунок 2. Какую должность Вы занимаете в организации?

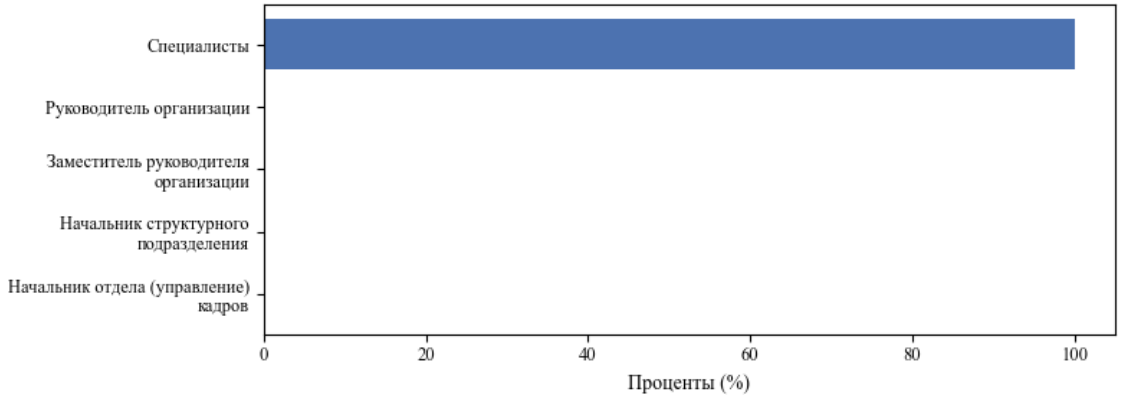

ОСНОВНЫЕ ВЫВОДЫ ПО РЕЗУЛЬТАТАМ ИССЛЕДОВАНИЯ

В основную группу навыков (качеств), оказывающих наибольшее влияние на эффективность профессиональной деятельности специалиста направлений подготово44.03.05 Педагогическое образование, по мнению работодателей, входят: общетеоретическая подготовка, базовые знания в различных областях (100.0%), знания в смежных областях по специальности (100.0%), навыки самообразования, способность приобретать новые профессиональные знания (100.0%) (рис. 3)

Рисунок 3. Какие из нижеперечисленных навыков, качеств оказывают наибольшее влияние на эффективность профессиональной деятельности специалиста?

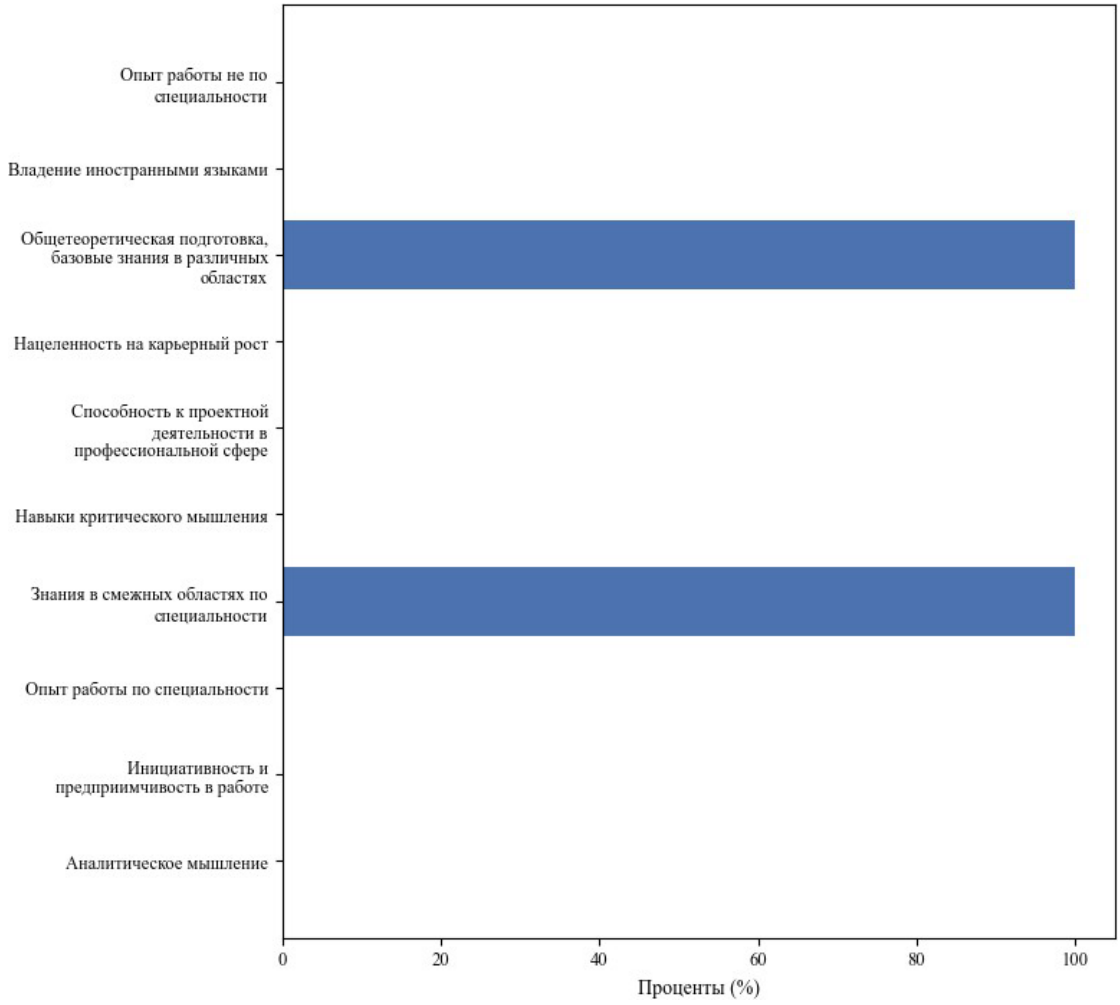

Рисунок 3. Какие из нижеперечисленных навыков, качеств оказывают наибольшее влияние на эффективность профессиональной деятельности специалиста?

(продолжение 2)

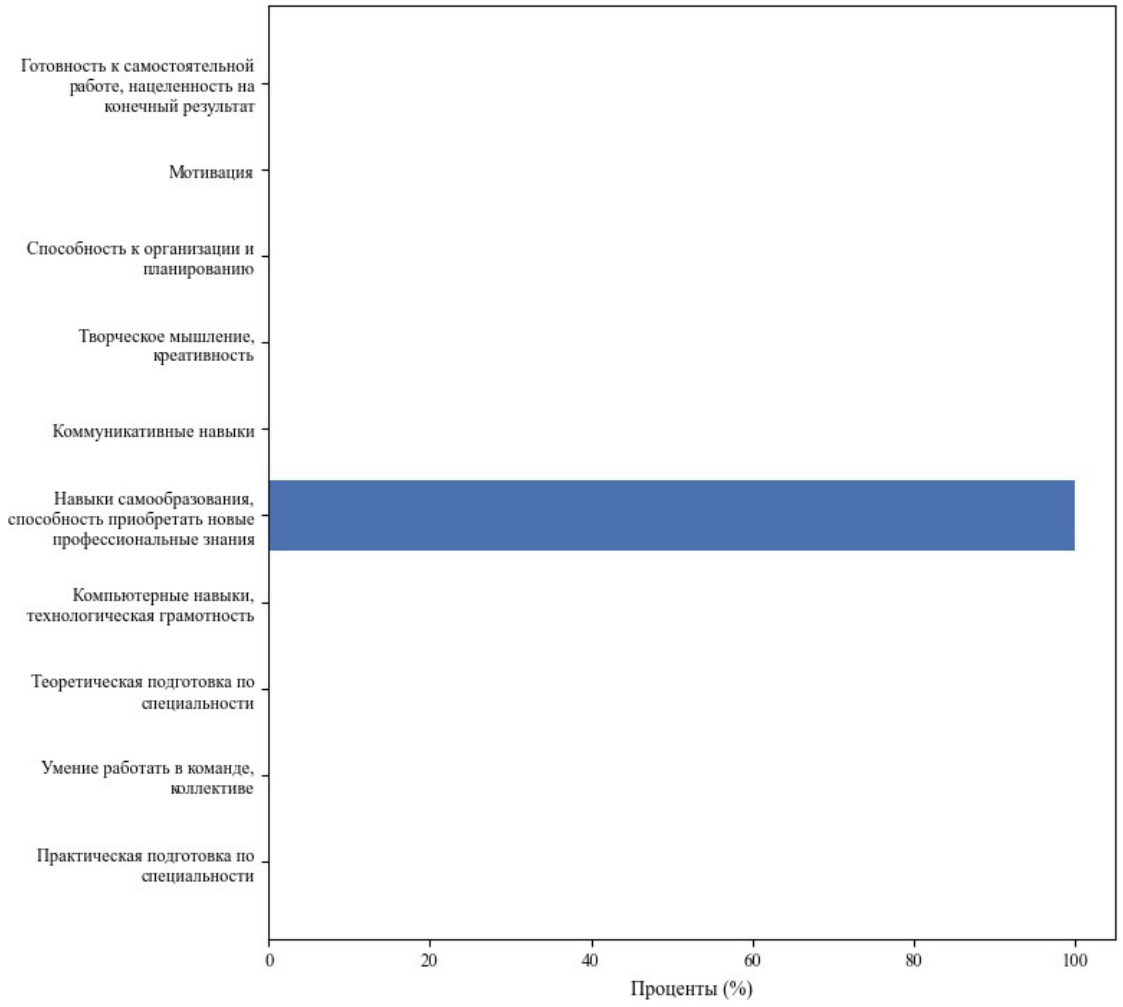

Больше половины работодателей (76,2%) удовлетворены уровнем профессиональной подготовленности выпускников СОГУ направления подготовки 44.03.05 Педагогическое образования. Химия, биология. Неудовлетворение выразили всего 2,7% респондентов, а 15,1% - отчасти удовлетворены, отчасти нет (рис. 4).
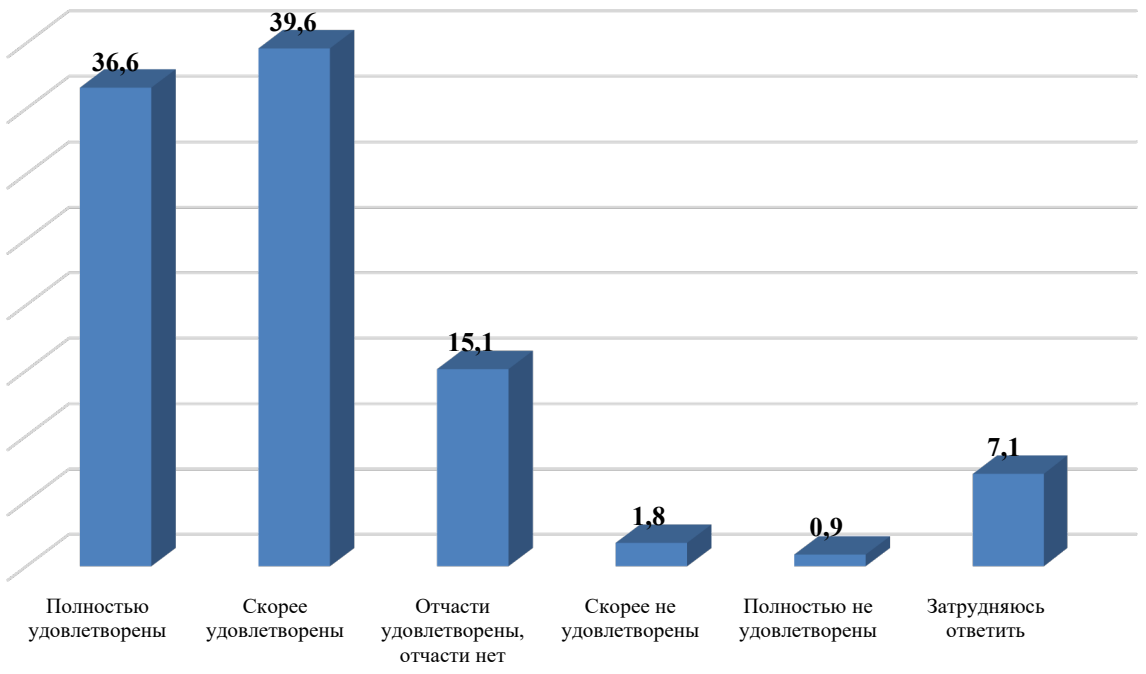
Рисунок 4. Насколько в Вашей организации удовлетворены уровнем профессиональной подготовленности выпускников СОГУ последних трех лет выпуска? *(%)*