ФЕДЕРАЛЬНОЕ ГОСУДАРСТВЕННОЕ БЮДЖЕТНОЕ УЧРЕЖДЕНИЕ ВЫСШЕГО ОБРАЗОВАНИЯ «СЕВЕРО-ОСЕТИНСКИЙ ГОСУДАРСТВЕННЫЙ УНИВЕРСИТЕТ ИМЕНИ КОСТА ЛЕВАНОВИЧА ХЕТАГУРОВА»

АНАЛИТИЧЕСКИЙ ОТЧЕТ

О РЕЗУЛЬТАТАХ ОПРОСОВ РАБОТОДАТЕЛЕЙ ОБ УДОВЛЕТВОРЕННОСТИ КАЧЕСТВОМ ОБРАЗОВАНИЯ ПО ОБРАЗОВАТЕЛЬНОЙ ПРОГРАММЕ 29.03.05 КОНСТРУИРОВАНИЕ ИЗДЕЛИЙ ЛЕГКОЙ ПРОМЫШЛЕННОСТИ "КОНСТРУИРОВАНИЕ ШВЕЙНЫХ ИЗДЕЛИЙ"

ВЛАДИКАВКАЗ – 2026

ОБЩАЯ ХАРАКТЕРИСТИКА ИССЛЕДОВАНИЯ

В марте 2026 года Северо-Осетинским государственным университетом имени Коста Левановича Хетагурова в рамках мониторинга качества образования проведен опрос работодателей на тему уровня профессиональной подготовки выпускников СОГУ в том числе по. направлению подготовки 29.03.05 Конструирование изделий легкой промышленности

В опросе приняли участие 3 работодателей, представляющих организации разных форм собственности государственных бюджетных учреждений (0 %), частных коммерческих компаний (66.7 %), другие (33.3 %) (рис. 1).

Рисунок 1. Форма собственности опрошенных организаций

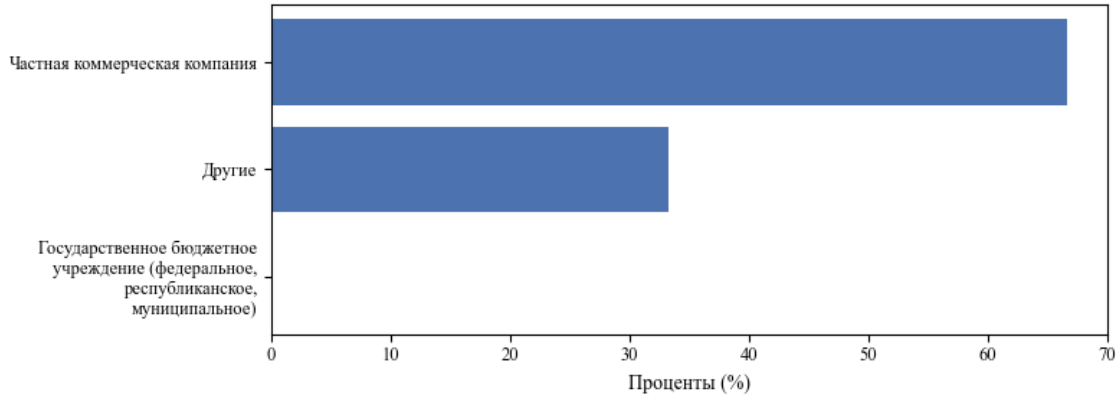

От работодателей выступили руководители организаций (33.3%), специалисты разных уровней (66.7%),

Рисунок 2. Какую должность Вы занимаете в организации?

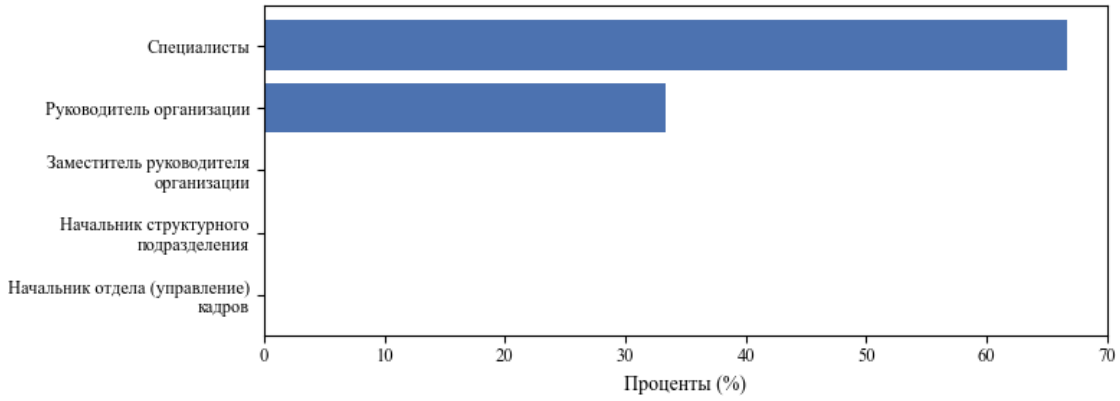

ОСНОВНЫЕ ВЫВОДЫ ПО РЕЗУЛЬТАТАМ ИССЛЕДОВАНИЯ

В основную группу навыков (качеств), оказывающих наибольшее влияние на эффективность профессиональной деятельности специалиста направления подготовки 29.03.05 Конструирование изделий легкой промышленности, по мнению работодателей, входят: Творческое мышление, креативность (100.0%), Навыки самообразования, способность приобретать новые профессиональные знания (100.0%), Компьютерные навыки, технологическая грамотность (100.0%) и Способность к проектной деятельности в профессиональной сфере (66%) (рис. 3).

Рисунок 3. Какие из нижеперечисленных навыков, качеств оказывают наибольшее влияние на эффективность профессиональной деятельности специалиста?

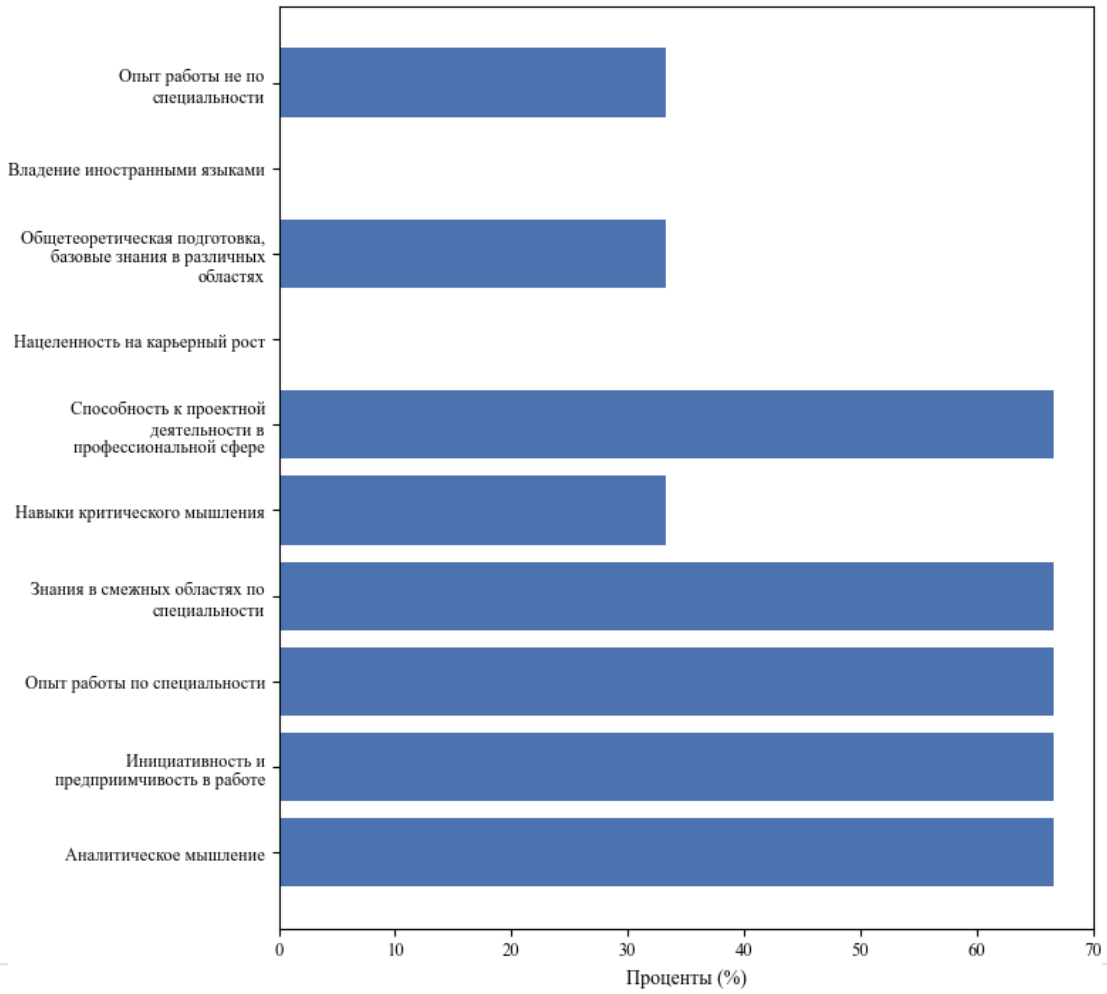

Рисунок 3. Какие из нижеперечисленных навыков, качеств оказывают наибольшее влияние на эффективность профессиональной деятельности специалиста?

(продолжение 2)

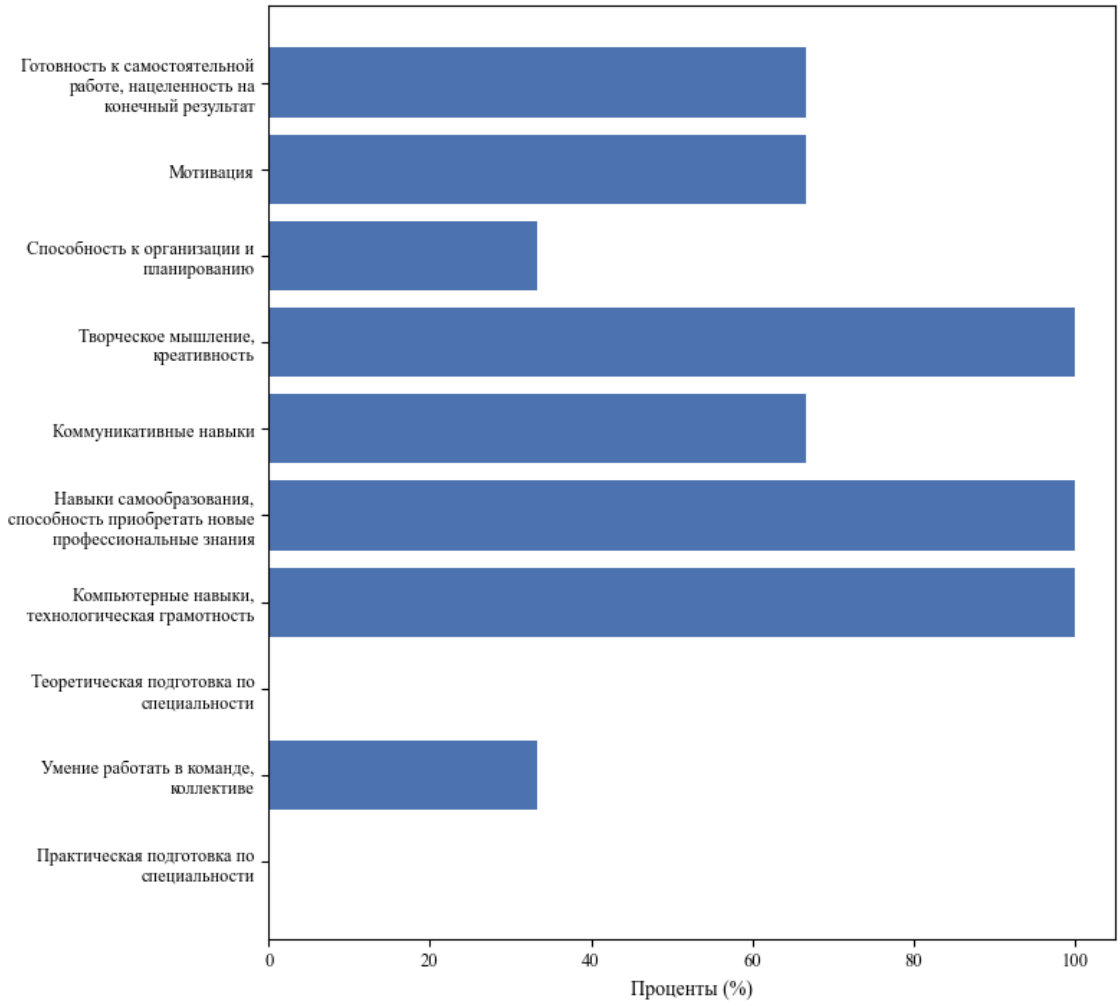

Больше половины работодателей (76,2%) удовлетворены уровнем профессиональной подготовленности выпускников СОГУ направления подготовки 29.03.05 Конструирование изделий легкой промышленности. Неудовлетворение выразили всего 2,7% респондентов, а 15,1% - отчасти удовлетворены, отчасти нет (рис. 4).
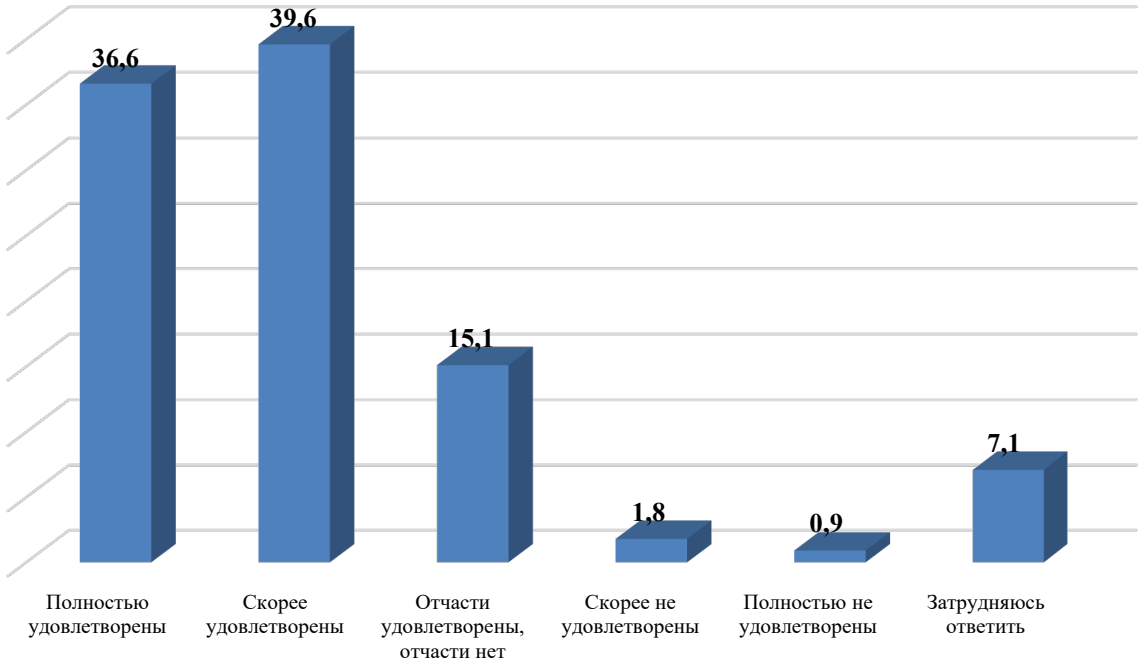
Рисунок 4. Насколько в Вашей организации удовлетворены уровнем профессиональной подготовленности выпускников СОГУ последних трех лет выпуска? *(%)*